

# 关于中美经贸摩擦的事实与中方立场

(上接6版)

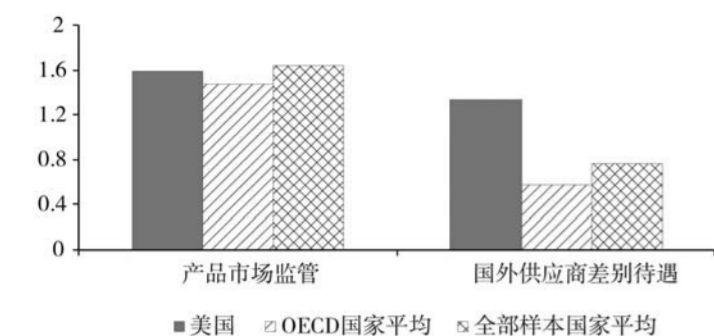


图7: 美国市场监管政策对产品市场公平竞争的阻碍程度

数据来源: 经合组织, Indicators of Product Market Regulation, 2013年

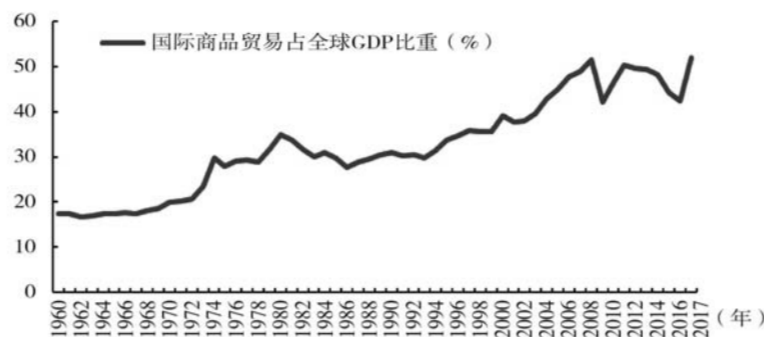


图13: 全球经济对贸易的依存度(1960—2017年)

数据来源: 世界银行数据库

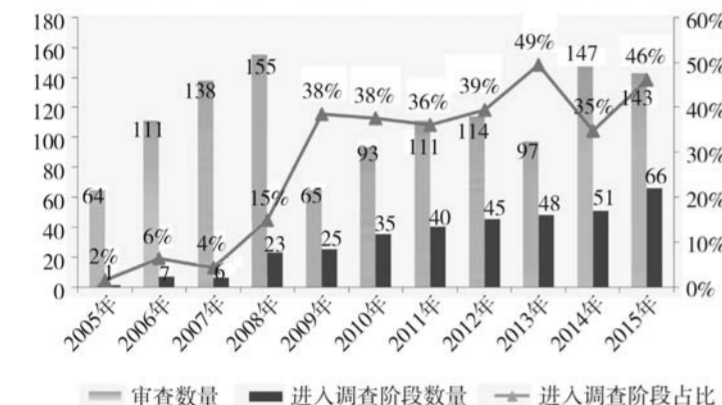


图8: 美国外国投资委员会审查案例和进入调查阶段案例统计

资料来源: 美国外国投资委员会披露的历年外资安全审查报告

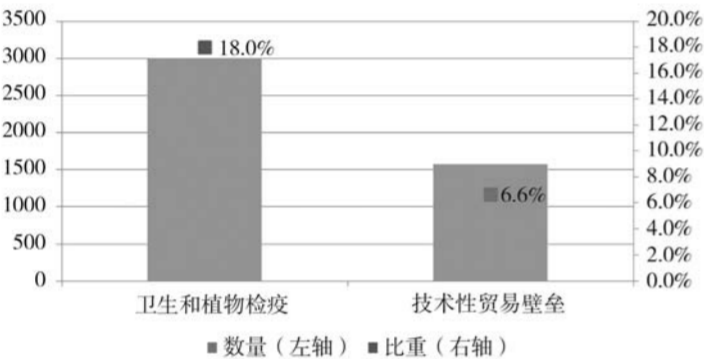


图9: 美国的非关税壁垒措施及占全球的比重

资料来源: 世界贸易组织数据库

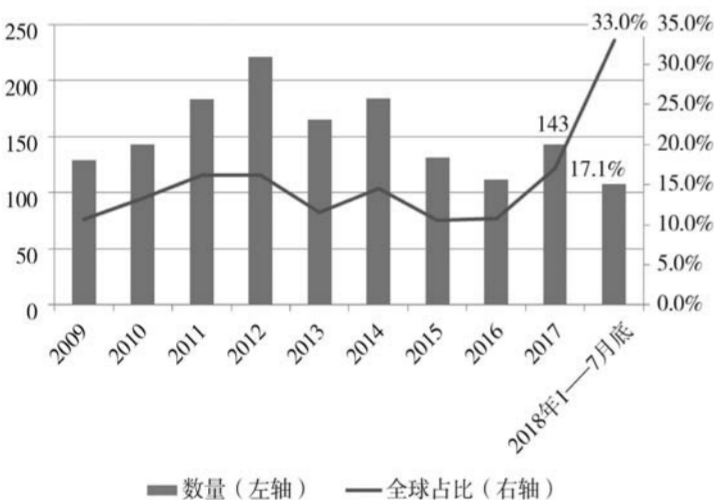


图10: 美国每年新增贸易保护主义措施及占全球比重

资料来源: 全球贸易预警

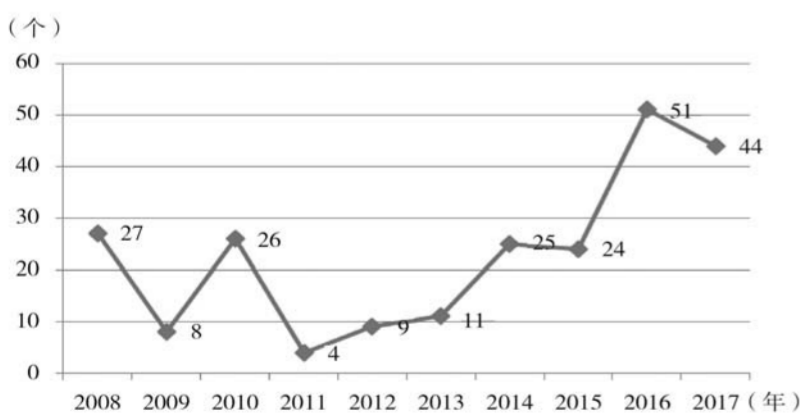


图11: 2008年以来美国采取的反倾销和反补贴措施数目

资料来源: 美国国际贸易委员会

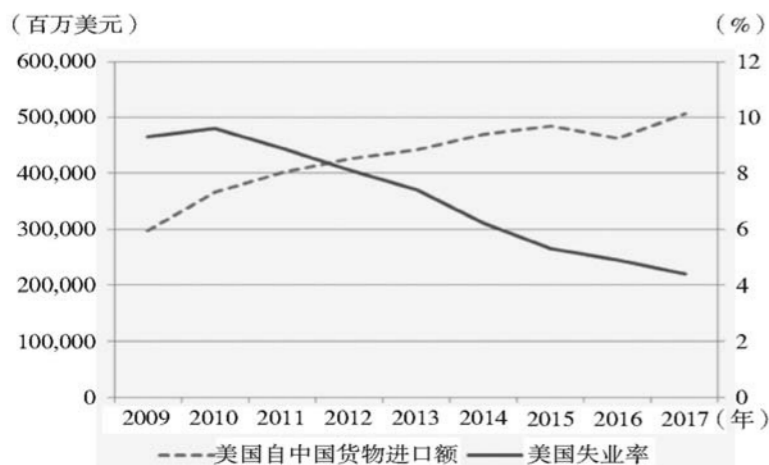


图12: 美国自中国货物进口额与美国失业率变化

数据来源: 美国商务部经济分析局和美国劳工部

表5: 2005—2018年因美国外国投资委员会审查而被撤销的部分中资海外并购交易

年份	买方	标的	行业
2005	中国海洋石油有限公司	美国优尼科公司	能源
2008	中国华为公司联合贝恩资本	美国电信设备制造商	通信
2009	中国西色国际投资有限公司	美国优金采矿公司	能源
2010	中国唐山曹妃甸投资公司	美国光纤制造商安科	通信
2010	中国鞍山钢铁集团	美国钢铁发展公司	制造业
2010	中国华为	美国服务器技术公司	通信
2016	中国金沙江创投财团	荷兰皇家飞利浦旗下 Lumileds 公司(含美国业务)	制造业
2017	中国 TCL 集团	美国 Novatel Wireless 旗下 MIFI	通信
2017	中国四维图新联合腾讯、新加坡政府投资基金	荷兰数字地图供应商 HERE(含美国业务)	地图
2017	中国海航集团	美国全球鹰娱乐有限公司	娱乐
2017	中国忠旺集团	美国爱励铝业	制造业
2018	中国蚂蚁金服集团	美国速汇金公司(MoneyGram)	金融
2018	中国大北农业科技集团	美国种猪销售公司(Waldo Genetics)	农业
2018	中国蓝色光标	美国大数据营销公司(Cogint)	互联网
2018	中国重型汽车集团	美国 UQM 科技股份有限公司	制造业
2018	中国海航资本	美对冲基金公司天桥资本(SkyBridge Capital)	金融

数据来源: 根据公开信息整理




图14: 全球关税升至世界贸易组织规则允许的最高水平对贸易额的影响

数据来源: 世界银行《全球经济展望》

表1: 2017年中国对美国主要进、出口商品(HS2位码)

进口产品	占从美货物进口比重(%)	出口产品	占对美货物出口比重(%)
第85章 电机、电气、音像设备及其零附件	11.3	第85章 电机、电气、音像设备及其零附件	24.9
第84章 核反应堆、锅炉、机械器具及零件	10.7	第84章 核反应堆、锅炉、机械器具及零件	21.3
第87章 车辆及其零附件,但铁道车辆除外	9.8	第94章 家具、寝具等;灯具;活动房	6.8
第12章 油籽;子仁;工业或药用植物;饲料	9.5	第95章 玩具、游戏或运动用品及其零附件	4.3
第88章 航空器、航天器及其零件	9.2	第61章 针织或钩编的服装及衣着附件	3.7
第90章 光学、照相、医疗等设备及其零附件	7.6	第39章 塑料及其制品	3.6
第27章 矿物燃料、矿物油及其产品;沥青等	4.7	第87章 车辆及其零附件,但铁道车辆除外	3.5
第39章 塑料及其制品	4.5	第62章 非针织或非钩编的服装及衣着附件	3.3

资料来源: 中国海关统计

表2: 中美部分关税税率对比

	美国关税税率	中国关税税率
货车	25%	15%—25%
乳制品	16%	12%
带壳花生	163.8%	15%
去壳花生	131.8%	15%
花生酱	131.8%	30%
针织衬衫	30%	16%、17.5%

资料来源: 《中华人民共和国进出口税则(2017年)》和世界贸易组织关税数据库

表3: 中国贸易加权平均关税税率及国际比较(%)

	全部	农产品	非农产品
日本	2.1	11.1	1.2
美国	2.4	3.8	2.3
欧盟	3.0	7.8	2.6
澳大利亚	4.0	2.4	4.1
中国	4.4	9.7	4.0
韩国	6.9	55.4	4.0
印度尼西亚	6.8	7.8	6.7
印度	7.6	38.0	5.6

资料来源: 世界贸易组织关税数据库

表4: 1990—2018年被美国否决的中资海外并购交易

年份	买方	标的	行业
1990	中国航空技术进出口公司	美国西雅图飞机零部件制造商 MAMCO	制造业
2012	三一重工关联企业美国罗斯公司	美国俄勒冈州风电场	能源
2016	福建宏芯投资基金	德国芯片设备制造商爱思强公司(美国分公司)	半导体
2017	峡谷桥1号基金	美国俄勒冈州莱思思半导体公司	半导体

表6: 美国挑起贸易摩擦对全球经济的影响

预测机构	贸易战对全球经济的影响
世界贸易组织	若关税回到关税总协定/世界贸易组织之前的水平,全球经济将立即收缩2.5%,全球贸易量削减60%以上。
国际货币基金组织	增加关税的措施将导致全球经济增速下降大约0.5个百分点。
巴克莱资本	全球经济增速下降0.6个百分点,全球通胀率上升0.7个百分点。
标准普尔	全球经济增速或下滑1%。
英国央行	如果美国对所有贸易伙伴的关税提高10%,美国国内生产总值可能降低2.5%,全球经济可能降低1%。
法国央行	一国对进口加征10%关税,将使其贸易伙伴国的出口下降13%—25%。

资料来源: 世界贸易组织、国际货币基金组织、巴克莱资本、标准普尔、英国央行、法国央行

## 专栏1 所谓“对等”开放不符合世界贸易组织非歧视性原则

在世界贸易组织中,互惠互利原则与非歧视性原则(包括最惠国待遇原则与国民待遇原则)紧密相连。《马拉喀什建立世界贸易组织协定》以及《1994年关贸总协定》的序言中提到互惠互利安排,后面紧跟的是“实质性削减关税和其他贸易壁垒,消除国际贸易关系中的歧视待遇”,核心是要向所有世界贸易组织成员提供最惠国待遇,不能随意在世界贸易组织成员之间构成歧视。但在实践中,互惠互利原则常常遭到误读或滥用,在很多场合并非总是和最惠国待遇相容,成为歧视待遇的掩护。2018年2月12日,美国首次提出考虑征收“对等税”,对进入美国的某国某类产品征收该国进口美国同类产品时征收的同等关税。显然,这种同类对等的做法实际上是将互惠原则曲解成为针对单一产品的狭义性绝对对等。世界贸易组织所讲的“互惠”和美国所讲的“对等”虽然在英文中是同一个词,却具有不同含义。如果全面实施对等税,将使美国针对来源于不同国家的同一产品征收不同关税,这与最惠国待遇原则相背离。如果仅仅针对少数高税率国家征收对等税,意味着美国不会给予这些国家最惠国待遇。

## 专栏2 中国大幅放宽外商投资准入

2015年和2017年,中国两次修订《外商投资产业指导目录》,外商投资限制性措施缩减了65%至63条,禁止类条目只有28条。2018年6月28日,中国首次发布《外商投资准入特别管理措施(负面清单)(2018年版)》,清单长度由63条减至48条,共在22个领域推出新的开放措施。在一些外商投资企业关注的领域,中国大幅度扩大了市场开放。在制造领域,船舶行业,包括设计、制造、修理各环节,取消外资股比限制;飞机制造业,包括干线飞机、支线飞机、通用飞机、直升机、无人机、浮空器等,取消外资股比限制;汽车行业,取消专用车、新能源汽车外资股比限制,并将在未来5年内逐步取消汽车行业的全部股比限制。金融行业,取消了银行业外资股比限制,将证券公司、基金管理公司、期货公司、寿险公司的外资股比放宽至51%,2021年取消金融领域所有外资股比限制。市场开放吸引了更多外商投资进入中国。2018年7月10日,上海市政府和美国特斯拉公司签署合作备忘录,特斯拉将独资在上海建设美国之外的首个超级工厂。外资金融机构也加快布局中国市场。2017年以来,已有富达、瑞银资管、富敦、英仕曼、贝莱德、施罗德等14家外资机构先后在中国登记成为私募证券投资基金管理人。2018年6月29日,世界上最大的对冲基金桥水基金在中国完成私募基金管理人登记,其在华私募业务正式启动。世界贸易组织2018年7月发布的《中国贸易政策审议报告》认为,中国仍是最大的外商投资目的地之一,吸引外国直接投资连续多年保持上升。

(下转8版)